

MAAK VAN JE HUIS JOUW DROOMHUIS!



Ook onze verlichting wordt slim



## Dierenprints in je interieur

Geef je huis wat warmte

Thermografie maakt gebreken aan panden inzichtelijk



Zo laat je je houten vloer er weer als nieuw uitzien





warmte, sfeer & gezelligheid

Kom vrijblijvend langs in onze gezellige showroom!

## Haardenspecialist De Schouw

Lamoraalweg 69 | 1934 CC Egmond a/d Hoef | Industrieterrein 'De Weidjes'  
Telefoon 072- 506 41 33 | [www.deschouwhaarden.nl](http://www.deschouwhaarden.nl)

Schouwen - Haarden - Kachels

## De mooiste gashaarden van dit moment

Gashaarden zorgen ervoor dat jij er iedere winter weer warmjes bijzit. Een bijkomend voordeel: ze zijn ook nog eens ontzettend stijlvol.

Een mooie haard geeft je woning een knusse uitstraling en zorgt bovendien voor een luxe gevoel. Wil jij je interieur naar een hoger niveau tillen met behulp van een gashaard? Dan is het belangrijk om op de hoogte te zijn van de laatste trends. Doe inspiratie op dankzij deze top 5.



### De hangende haard

Wil je jouw gashaard laten opvallen in je woning, maar vind je het tegelijkertijd belangrijk om je interieur strak te houden? Dan is een hangende haard de ideale keuze. Deze gashaarden worden aan je plafond gemonteerd en staan dus niet op de grond. De vorm van de haarden is meestal erg modern: vierkant of rechthoekig. Hierdoor passen deze modellen perfect binnen een modern en minimalistisch interieur. Je hebt ook nog eens geluk wanneer je een van deze haarden laat installeren, want je hebt geen last van vervelende pootjes die in de weg zitten tijdens de wekelijkse schoonmaakbeurt.

### De ingebouwde haard

Ben je op zoek naar de typische klassieke uitstraling van een gashaard? Overweeg dan om de haard in te laten bouwen. Doe dit bijvoorbeeld in de muur bij je bankstel, zodat je een knusse zithoek creëert die ontzettend uitnodigend is. Ingebouwde haarden zijn simpel en strak. Het enige wat je ziet is een glazen voorwand met daarin een prachtig knisperend vuurtje. Dat maakt deze exemplaren meteen zo veelzijdig. Ze passen in een klassiek interieur, maar zijn ook geschikt voor landelijke, moderne en industriële woningen. Ze nemen bovendien weinig ruimte in beslag en zijn daardoor uitermate geschikt voor appartementen en studio's.

### De losstaande haard

Liefhebbers van de vintage look zijn helemaal fan van de losstaande haard. Deze haarden ogen namelijk wat minder modern en passen perfect bij woningen met een oudere uitstraling. Hiermee creëer je het gevoel van een warme blokhut in een winterlandschap, perfect voor een gezellige

avond met vrienden of familie. Ga je voor een losstaande haard, dan heb je nog altijd de keuze tussen een modern of klassiek model. Moderne gashaarden hebben strakke vormen en een simpel design. Klassieke exemplaren hebben juist weelderige pootjes en sierlijk vormen. Leg een paar blokken hout rondom de haard, en jouw gezellige zithoek is compleet.

### De glazen haard

Veel gashaarden worden gemaakt van metaal, wat ze een robuuste en stoere uitstraling geeft. Dat geldt niet voor glazen haarden. Deze modellen hebben glazen wanden aan iedere zijde. Dat maakt ze perfect als eyecatcher in het midden van een kamer. Zo kan je het sfeervolle vuur vanuit iedere hoek zien. De glazen wanden dragen bij aan de moderne uitstraling van de gashaard. Glas is minimalistisch, strak en tegelijkertijd luxe. Bovendien past het materiaal bij ieder interieur. Werk een glazen haard in een stenen schouw, of ga voor een industrieel gevoel door de haard bovenop een metalen basis te plaatsen.

### De wandhaard

Soms is het fijn wanneer een gashaard geen groot statement is, maar juist een klein en subtiel detail in je woonkamer. In dat geval kan je voor een wandhaard gaan. Deze zijn vaak wat kleiner en daardoor geschikt voor een knus hoekje in je woning. Ga voor een strak vierkant model, of plaats juist een haard met een subtiel ronding. Je houdt het geheel helemaal minimalistisch wanneer je de afvoer van de haard in je muur verstoppt. Zo zie je alleen een stijlvolle blikvanger, zonder de bijbehorende buizen en leidingen.

Bron: Tekst en foto WONEN.nl

## Hier moet je op letten als je zonnepanelen gaat kopen

Zonnepanelen leveren je niet alleen voordeel op, het is ook een flinke investering. Belangrijk dus om je goed te oriënteren als je zonnepanelen gaat kopen.

Steeds meer woningeigenaren kiezen voor zonnepanelen. Logisch, want je kunt je investering er al na zo'n zes jaar uit hebben. Daarna zorgt je dak voor gratis stroom. Toch is de investering niet gering. Verstandig dus om op een rijtje te zetten waar je rekening mee moet houden als je gaat investeren in zonnepanelen. Meer informatie kun je vinden op [zonnepanelen-info.nl](http://zonnepanelen-info.nl)

### De capaciteit

Belangrijk is uiteraard een keuze te maken in de capaciteit van de zonnepanelen. De capaciteit wordt uitgedrukt in Wattoek, Wp. Hoe hoger de Wattoek hoe hoger (logischerwijs) de capaciteit. Maar ook de prijs. Veel hangt van het dakoppervlak dat je beschikbaar hebt. Heb je bijvoorbeeld maar een beperkt dakoppervlak beschikbaar, dan kun je het beste kiezen voor zonnepanelen met een hoge capaciteit. Kun je juist veel zonnepanelen kwijt, dan kan het financieel interessant om juist te kiezen voor panelen met een iets lagere capaciteit.

### De afmeting

Je hebt zonnepanelen in verschillende formaten. Klein (ca. 150x100 cm), groot (ca. 195x100 cm) en standaard (ca. 165x100 cm). Het is vaak even puzzelen welk formaat je het beste kunt kopen. Probeer bijvoorbeeld een 'legplan' van je dak te maken om zo te kijken hoeveel panelen je kwijt kunt. Zo kun je de zonnepanelen intekenen en wat

schuiven met de formaten. Over het algemeen kunnen we stellen dat we het beste grote zonnepanelen kunnen kopen, als er een groot dakoppervlakte beschikbaar is. Grote zonnepanelen hebben namelijk doorgaans ook meer capaciteit.

### Het rendement

Een van de belangrijkste zaken waar je bij het kopen van zonnepanelen op moet letten is het rendement. Er zijn bijvoorbeeld zonnepanelen op de markt met een rendement van 15%, maar ook van 17%. Kies altijd voor zonnepanelen met een hoog rendement. Zijn de panelen eenmaal geplaatst, dan is het belangrijk de panelen ook goed te onderhouden. Zo blijft het rendement hoog.

### Het merk

Let bij het aanschaffen van de panelen ook op het merk. Kies altijd een merk dat beoordeeld is door een testinstituut. Zo weet je wat je in huis haalt. Er worden namelijk een heleboel b-merken of merkloze zonnepanelen verkocht.

### De prijs

De prijs is natuurlijk belangrijk. Let hierbij op de prijs per Wattoek en niet zozeer op de prijs per paneel. Een paneel met een hogere Wattoek kan bijvoorbeeld iets duurder zijn maar wel een stuk efficiënter en dus uiteindelijk meer opleveren.

Bron: Tekst en foto WONEN.nl

## Bouwplannen?

Kies voor een  
Veelzijdig en Betrouwbaar  
partner!



AANNEMERSBEDRIJF  
D. TEERENSTRA BV

- Nieuwbouw
- Onderhoud
- Verbouw
- Renovatie

Bouwend Nederland  
de vereniging van bouw- en infrabedrijven



0251 670 037

[dannyteerenstra.nl](http://dannyteerenstra.nl)

# WAAN ZINNIG MOOI

Exclusief Design & Interieur Advies

Alma Creations is een alles-onder-één-dak interieurzaak. Met een gepassioneerd team van interieuradviseurs helpen wij u graag bij het realiseren van uw woonwensen zoals: meubel-, verlichting-, styling- en kleuradvies. Daarnaast verzorgen wij ook de woningstofferering zoals: behangen, vloeren leggen, gordijnen plaatsen enz.

Sinds een paar jaar is onze service uitgebreid met het "Comfort Totaal pakket", wat inhoudt dat wij de klant veel van de extra werkzaamheden uit handen nemen en een netwerk van professionele vaklieden aansturen.

 DORPSTRAAT 81  
CASTRICUM

 +31 (0)251 671 441

 [almacreations.nl](http://almacreations.nl)

**NU: HOGE KORTING OP SHOW ROOM MODELLEN!**

**ALMACREATIONS**  
DUTCH INTERIORS

  
CBW-erkend

## Dierenprints in je interieur:

### smaakvolle items voor in huis

Kies voor één van deze superleuke accessoires met panter-, luipaard- of zebra-print en je interieur wordt meteen veel spannender.

#### Ordinair? Welnee!

Als je gevoelig bent voor de laatste trends en die graag op de voet volgt, dan weet je dat dierenprints niet meer weg te denken zijn. Nu hoor ik je denken: panterprint, luipaardprint? Die zag je vroeger toch alleen aan of achter de bar in louches cafés? maar die tijd is gelukkig voorbij.

#### 1 Dierenprints in elk interieur

Dierenprints zijn terug en hipper dan ooit! In je kledingkast natuurlijk, maar ook in je interieur. De meest populaire zijn de luipaard-, tijger- en panterprints. Maar voor iedereen die niet warm wordt van uitbundige kleuren in huis, is de zebra-print een veiligere oplossing. Die past beter in een rustig interieur.

#### 2 Fauteuil met tijgerprint

Meteen een perfect voorbeeld. Deze stoel heeft die kenmerkende vintage look, de stof is van velours en de print is een verzameling stoere tijgers in prachtige warme tinten. Hipper krijg je het bijna niet. Deze fauteuil kan echt overal!

#### 3 Kleed met zebra-print

Dit kleed heet softness. Een lekker zacht kleed dus met een hoge pool. En een beetje anders dan anders, want in plaats van zwart met wit, is voor dit kleed zwart met lichtgrijs gecombineerd. Mooi en sober, zodat dit kleed bij oneindig veel andere kleuren kan.

#### 4 Spannend dekbedovertrek met panterprint

Weer zo'n fantastische combi. Een dekbedover-

trek met stoere panterprint in de allermooiste kleuren okergeel en lichtblauw. De stof is van katoen, dus je slaapt gegarandeerd heel comfortabel onder deze beauty.

#### 5 Sierkussens met luipaard- en tijgerprint

Kunstenares Mariska Meijers ontwierp deze superleuke lijn voor Leen Bakker. Gedurfd, kleurrijk en vooral heel erg mooi. Hou je van kleur? Dan zit je met deze sierkussens echt gebakken.

#### 6 Behang met zebra-print

Ben je je saaie muren zat? Overweeg dan eens om ook die te voorzien van een fijne dierenprint. Dit vliesbehang heeft een spannende zebra-print en is supermakkelijk in onderhoud: het is sterk en afwasbaar. Erg fijn als je huisdieren of kinderen hebt.

#### 7 Krukje, poefje of voetenbank met luipaardprint

Even lekker met je voeten omhoog na een dag werken? Of heb je snel een extra zitplaats nodig? Dit krukje kan het allemaal. En met zijn stoere luipaardprintje staat 'ie leuk op elke plek in huis.

#### 8 Lamp met zebra-print voor de kinderkamer

Zebra hoeft natuurlijk niet altijd in zwart en wit uitgevoerd te zijn. En dat zie je hier goed. Deze hanglamp is bekleed met zacht katoen en de zebra-print is wit met zacht zeegroen. Superleuk voor in de kinderkamer, maar hij kan ook prima in je hal, slaapkamer of woonkamer.

Bron: Tekst en foto's WONEN.nl



# ENERGIEREKENING OMLAAG WOONCOMFORT OMHOOG



## UW HUIS VAKKUNDIG GEÏSOLEERD IN 4 STAPPEN



Isoleren heeft een direct effect op uw energierekening, maar – iets wat vaak vergeten wordt- ook een ongekend positieve invloed op uw woon- en leefcomfort. Het isoleren van uw woning levert u los van een besparing van 30 tot 50 procent op energie, dan ook veel meer woonplezier op. Om een langdurig effect te kunnen garanderen, gebruiken wij bij voorkeur onze unieke Neopixels HR++ Isoparel® om uw spouwmuur te isoleren. Ook voor vloerisolatie vindt u bij ons de ideale oplossing met o.a. Icynene (watergedragen PUR).

Meer weten? Bel ons voor een vrijblijvende afspraak of bezoek onze website en ontdek hoe wij u huis in no-time kunnen veranderen in een heerlijk comfortabel thuis.

Isototaal | Maatlat 25a, 1906 BL Limmen  
Tel: 072 - 303 3448 | info@isototaal.nl | www.isototaal.nl

isototaal

## Thermische lekkages in gevels opsporen en verhelpen: Thermografie maakt gebreken van isolatie aan panden inzichtelijk

De energiekosten blijven maar stijgen. Nieuwe ontwikkelingen zorgen voor een transitie naar duurzame vormen van energie, maar toepassing ervan vraagt om forse investeringen. Ongeacht de toegepaste methode is bovendien van belang dat alle systemen optimaal functioneren. Het bedrijf Leak Check is erin gespecialiseerd om dergelijke gebreken op te sporen en te verhelpen.

Bij een thermische lekkage is er altijd sprake van een ongewenste situatie die het liefst zo snel mogelijk moet worden opgespoord. Daarbij is van belang dat het gewenste resultaat wordt behaald, zowel in economisch als milieutechnisch opzicht. Leak Check beschikt over geavanceerde apparatuur om energieverlies in een woning of bedrijfspand zichtbaar te maken doormiddel van infra-rood technieken. Daarbij wordt gebruik gemaakt van thermografie. Hiermee kunnen luchtlekken, koudebruggen en isolatieproblemen duidelijk zichtbaar worden gemaakt. Op een warmtebeeldfoto is goed te zien waar zich warmteverschillen bevinden en zo wordt duidelijk welke maatregelen moeten worden genomen om het energieverbruik te verlagen en tegelijk het binnenklimaat comfortabeler te maken. Tot op een tiende graad nauwkeurig kan Leak Check aangeven waar zich problemen voordoen, zoals koudebruggen of vochtdoorslag, isolatiegebreken, vochtophopingen en tochtopeningen. Leak Check Inspecties werkt enkel met Level 2 opgeleide thermografen en Hi-end camera's. Ook is het bedrijf gespecialiseerd in het opsporen van breuken en storingen in verwarmingskabels van hellingbanen. Vaak is de breuk vervolgens eenvoudig te repareren, waardoor voorkomen wordt dat de gehele kabel vervangen moet worden. Dat scheelt aanzienlijk in de kosten! Ook het opsporen van lekkende waterleidingen en het aantonen van gebreken aan koelinstallaties behoort tot de expertise van het bedrijf. Ook worden de vaklieden van Leak Check regelmatig ingehuurd om de ligging van leidingen inzichtelijk te maken, zodat bijvoorbeeld een vloer kan worden geïnjecteerd zonder dat daarbij leidingen worden geraakt. Kijk op [www.leakcheck.nl](http://www.leakcheck.nl) voor uitgebreide informatie.



## Air Sensor

PlasmaMade, bekend van de revolutionaire filter voor afzuigkappen, heeft nu een unieke Air Sensor aan het assortiment toegevoegd. Met de Air Sensor meet je de luchtvochtigheid, koolstofdioxide, TVOC (mate van vervuiling) en de temperatuur.

De bijbehorende app zorgt er voor dat je de gemeten waardes eenvoudig kunt uitlezen op je smartphone of tablet.

Met de 4 standaard basiswaarden krijg je via de app inzicht en advies hoe je eenvoudig het juiste leefklimaat kunt bereiken.  
[www.plasmamade.nl](http://www.plasmamade.nl)



## STOFFEERDERIJ DIJKSTRA

Horne 8a 1911 BE Uitgeest  
Tel. 0251 - 31 72 70  
[www.stoffeerderij-dijkstra.nl](http://www.stoffeerderij-dijkstra.nl)

- ✓ Voor al uw stoffeerwerk
- ✓ Showroom vol meubel-, gordijn- en tapijstalen
- ✓ Gespecialiseerd in leer

Geopend maandag t/m vrijdag van 8.00 - 17.00 uur. Donderdagavond op afspraak.

## Zo geniet je ook in de winter van je tuin

Voor veel mensen is het een vertrouwd ritueel geworden. Eind oktober of begin november maken ze de tuin winterklaar en vervolgens wordt er een paar maanden lang nauwelijks nog naar omgekeken. De bollen zijn onder een laag aarde verdwenen, de bomen en struiken zijn waar nodig gesnoeid en alles ligt er weer keurig bij, wachtend op het komende voorjaar. Eigenlijk is dat zonde, want er zijn best veel mogelijkheden om ook in de wintermaanden volop van je tuin te kunnen genieten.

### Winterbloeiërs

Natuurlijk vormen de lente- en zomermaanden samen de periode waarin de meeste planten uitbundig tot bloei komen. Maar als je de juiste planten, bomen en heesters kiest, zul je ook in de winterperiode optimaal van je tuin kunnen genieten. De mahonie begint bijvoorbeeld in oktober met bloeien en deze fraaie gele bloemen geven bovendien een heerlijke geur af. Je kunt er dus een groot deel van het najaar en de winter van genieten. In december komt daar de eveneens geel bloeiende winterjasmijn bij. Zelfs wanneer het vriest, zal deze klimplant je een fraaie aanblik bezorgen. Deze plant klimt graag tegen een muurtje op en doet het prima in elk type grond. Ook de helleborus en de winterviool zijn aanraders voor in de wintertuin. Is je budget voldoende toereikend, overweeg dan ook eens de aanschaf van een toverhazelaar. Deze plant heeft wel de ruimte nodig, maar weet zich goed staande te houden tijdens de vorstperiode.

### Groene heesters

Er zijn diverse heestersoorten die wintervast zijn en de tuin opsieren met hun fraaie groene takken. Doordat ze hun bladeren in de wintermaanden niet verliezen, vormen ze een belangrijke basis voor de wintertuin. Bovendien kunnen ze ook prima dienen als leverancier van de takken die je gebruikt voor het maken van een kerststuk of iets dergelijks. Wintergroene heesters worden ook veel gebruikt als haag, bol of blok. Belangrijk is wel dat deze gewassen op een beschutte plek worden geplant, want juist doordat ze hun bladeren niet verliezen, zijn ze extra gevoelig voor vorst en wind. En hoewel het kopje boven deze alinea verwijst naar de kleur groen, kun je juist volop variëren met kleur, want de rotsheide heeft bijvoorbeeld een roodachtig blad, terwijl de elaeagnus ebbingei opvalt vanwege het zilvergrijze blad.

### Verlichting

Gedurende de wintermaanden is het meestal al donker als we thuis komen. Wat is er dan leuker dan een prachtig verlichte tuin? Met sfeervolle lampjes creëer je een sprookjesachtige sfeer in je tuin. Je kunt er net dat extra accent mee realiseren. Fakkels of windlichten leveren ook een mooie bijdrage aan het verkrijgen van het gewenste resultaat. Let er wel op dat alles veilig wordt neergezet en aangesloten. Kies wel voor een afgewogen geheel, het moet geen circusvoorstelling worden maar een subtiele bijdrage leveren aan het verfraaien van de wintertuin. In een tuincentrum kunnen ze je deskundig informeren over de mogelijkheden. Je kunt overigens ook allerlei andere accessoires aanwenden om van je tuin een ware luthof te maken tijdens de winterse dagen. Creëer bijvoorbeeld een zithoekje met vuurpotten voor een romantisch, nostalgisch effect.

# De warme winter weken

Tot € 500,- wintervoordel op alle Auping matrassen.

Alkmaar De Slaapzaak  
Alkmaar Van Til Interieur  
Amsterdam-Noord De Beddenspecialist  
Broek op Langedijk Woonrijk Langedijk  
Castricum Huitenga Slaapwoonwinkel  
Cruquius Auping Plaza Cruquius (bij Goodnight)

Den Helder De Bedden  
Haarlem Beddenspecialist Bedtime  
Heemskerk Slaapkenner Zuidervaart  
Heerhugowaard Auping Plaza Heerhugowaard  
Heiloo Rozing Wonen & Dromen

IJmuiden Passie voor Slapen  
Wormerveer Stelling Wonen  
Zaandam Beds & Bedding  
Zaandam De Bedstee Beddenspecialzaak  
Zwaag Slaapkenner Theo Bot

**auping**  
met liefde

## BAD & KEUKEN PLAZA

Badkamers  
Tegels  
Woonvloeren  
Keukens

ALLES  
ONDER  
1 DAK



**Bakkum & Krook**  
TEGELS & SANITAIR



Geesterweg 10 (recht tegenover de molen)  
1911 NB Uitgeest - T (Bakkum & Krook) 0251 31 47 50 - T (Smits Keukens) 0251 31 18 80 - www.badenkeukenplaza.nl



## Zo laat je je houten vloer er weer als nieuw uitzien

**Wanneer je een mooie houten vloer hebt in je woning wil je hier zo lang mogelijk van genieten. Je moet er dan ook goed voor zorgen.**

Er zijn een aantal belangrijke zaken waar je rekening mee moet houden. Als je dit doet heb je langer profijt van je vloer en blijft deze een stuk langer mooi. Om ervoor te zorgen dat je dit zelf ook kunt doen geven we je een aantal tips over het onderhouden van je houten vloer.

### Bescherming van je houten vloer

Voorkomen is beter dan genezen. Bescherm daarom de vloer zo goed mogelijk tegen vlekken en ander vuil. Gebruik daarom altijd een houten vloer olie. Dit is een transparante laag die je houten vloer beschermt tegen de meeste vlekken. Je vloer is hierdoor een stuk makkelijker schoon te houden.

### Ga zuinig om met je vloer

Hoe goed je de vloer ook beschermt tegen vlekken, je zult er wel zuinig mee om moe-

ten gaan. Er komt hoe dan ook vuil in je huis maar probeer dit zoveel mogelijk te beperken. Zorg er dan ook voor dat er zo min mogelijk met schoenen binnen wordt gelopen. Dit zorgt vaak voor veel vlekken, vooral wanneer je schoenen nat zijn. Ook is het slim om iedere week de vloer aan te vegen met een zachte bezem om het meeste vuil te verwijderen.

### Onderhouden en reinigen van een houten vloer

Een houten vloer netjes houden hoeft helemaal niet lastig te zijn. Door de juiste producten te gebruiken en netjes en zuinig om te gaan met je vloer zal hij er goed uit blijven zien. Doe dit altijd vanaf het begin, als er eenmaal vlekken in je vloer zitten wordt het lastig om deze eruit te krijgen.

Bron: Tekst en foto WONEN.nl

# Een huis vol verhalen

# Even

In deze aflevering kijken wij binnen in het huis van 1670 van Carlina Smit en Albert Oudendijk.

Tekst en foto's: Arita Immerzeel

## Bij binnenkomst

Carlina en Albert wonen in een rijksmonument uit 1670 in Santpoort-Zuid. Hun boerderij draagt de historische naam Middenduin. Sinds 2003 bewoont het stel Middenduin met enorm veel genoegen. Behalve veel ruimte, heeft hun woning in alle kamers prachtige doorkijkjes naar buiten. Via de ramen, soms met eeuwenoude ruitjes, kijk je overal het prachtige landschap van Zuid-Kennemerland in. Waar aan te bellen, is even een charmant puzzeltochtje als je voor de eerste keer Middenduin bezoekt. Huisnummer 83, 85 en 87 blijken samengevoegd. Je passeert eerst een paar hooibergen, een stal en maakt kans op een ontmoeting met wat paarden, voordat de voordeur open zwaait.

## Geschiedenis

Het huis ademt geschiedenis. Aan elke ruimte, elk meubelstuk, elk detail kleeft een verhaal. Sporen uit meer dan drie eeuwen zijn overal in huis te herleiden. Zo vond Carlina bij de renovatie van de balken in de opkamer kranten uit 1880, namelijk "Het nieuws van de dag", de voorloper van De Telegraaf. De kelder oogt met zijn parabolische vorm als uit een fort of kasteel en is nog steeds als voorraadkelder in gebruik. Jan Morren van Stichting Historische Kring schreef een boekje vol feiten over Middenduin. In 2010 is het huis ingrijpend gerenoveerd. Er is getracht om zo authentiek mogelijk te restaureren. Qua inrichting zijn veel details met zorg gekozen. Zo zijn via internet bakelieten lichtschaakelaars en de meest oud ogende radiatoren met bijpassende kranen gevonden. "Alles wordt nieuw nagemaakt" vertelt Albert. "Als je maar goed zoekt". Op de heerlijk naar hout ruikende zolder hangen posters van de kinderkamer van Carlina.

## Huisdieren

Poes Bep blijkt een fotogenieke huisgenoot. Buiten, om het huis, scharrelen wat kippen en zwermen veel vogels en herten rond. Albert telde zo'n 48 soorten vogels, zoals een havik, kopmezen, ooievaars, watersnip en met name ook allerlei soorten spechten. Met Pasen dartelen lammetjes van buurtgenoot Manus Maneling rond het huis. Carlina fotografeert alle huisdieren graag.

## Verzamelingen

Op de vraag, zijn er verzamelingen? antwoordt het echtpaar in koor "jazeker!" Albert, meubelmaker van beroep, had lang een meubelzaak in Santpoort-Noord. Toen de zaak opgeheven werd, kon hij de meubelen en sierdoosjes, die niet verkocht waren, een plek in hun monumentale huis geven. De scherfjes die Albert en Carlina in hun tuin vinden, krijgen ook een plekje in hun huis. Her en der liggen pijpenkopjes in de vensterbanken. Diverse gevonden flesjes, waaronder een gaaf exemplaar van een origineel kogelflesje, pronken op een van de vele pronkkasten. Kennissen geven ook wel zaken als vintage stoelen of een spinnenwiel cadeau. "Jij hebt de ruimte", is dan veelgehoord.

## Natuurlijke omgeving

Uit welk raam je ook kijkt, overal kijk je naar buiten de natuur in. Ooit was er een grote moestuin voor het huis, waar nu gras, beukenhaag en een eik sieren. Alle eigenschappen van de seizoenen zijn een bron van inspiratie voor fotografe Carlina. Vogels, bloemen, bomen, alles wordt op de plaat gezet en verveelt nooit. Historische planten laten zich soms ook ineens zien, zo kwam zegekruid spontaan op afgelopen jaar.

## Kapel


In de tuin staat een kleine kapel, die door een pastoor uit Driehuis gewijd is. In 1990 was de kapel opgenomen in een fietstocht georganiseerd langs kerken in Velsen. Vijfhonderd fietsers bezochten het.

## Bron


De watervoorziening liep sinds jaar en dag via een eigen bron. Plots bleek deze vorig jaar opgedroogd. Kortgeleden, waarschijnlijk na alle regenval dit jaar, bleek de bron weer water te geven.

## Afscheid

Albert en Carlina hebben hun huis onlangs te koop gezet. Op [www.funda.nl](http://www.funda.nl) zijn nog meer foto's te vinden van hun majestueuze woning. Albert verwoordt het komende afscheid kort en bondig: "alles is tijdelijk".



# binnenkijken





**SAUNA & STOOM**  
uw ideale wellness partner

*Een wereld van rust & ontspanning*

Wij willen u graag ontzorgen, zodat u kunt beginnen met ontspannen!

Met onze jarenlange ervaring zijn wij dé specialist op het gebied van **Sundance** Spa's en wellness producten. Wij leveren kwaliteit, topmerken, duurzaamheid, specialisme en service.




**Tevreden klanten, want wij...**

- Verkopen alleen topmerken
- Hebben 2000m<sup>2</sup> showroom en inspiratie
- Bieden persoonlijk advies en service
- Werken met eigen flexibele installateurs
- Zijn er voor de particulier en de professional



*Helemaal ontspannen aan het eind van de dag...*



J.J.P. Oudweg 1 • 1703 DE Heerhugowaard • Noord Holland • tel: 072-5711904 • info@saunaenstoom.nl • www.saunaenstoom.nl

## De populairste kamerplanten in 2020

**Wist je dat planten goed zijn voor je gezondheid? Veel mensen denken dat planten alleen versiering zijn maar groene beplanting kan ook erg gezond zijn.**

Allereerst zijn planten goed voor je afweersysteem. Ze verlagen onder meer je cortisolgehalte en werken daarnaast ook stressverlagend. Naast dat het veel lichamelijke voordelen heeft, maken planten je natuurlijk ook hartstikke blij. Vanuit een groot onderzoek is gebleken, dat mensen die wonen in een groene omgeving (vol planten, bomen, tuinen en parken) gelukkiger zijn dan personen die niet in zo'n omgeving wonen.

**Bloeiende kamerplanten**

Bloeiende kamerplanten zijn er in alle soorten en maten en ideaal om jouw kamer een fijne boost te geven. Deze planten zijn populair doordat je ze ook in verschillende kleuren kunt vinden. Je kunt bijvoorbeeld kiezen voor een Orchidee of een felgekleurde Bromelia om je woonkamer een mooie uitstraling geven. Daarnaast is de Campanula ook een fantastische plant. Een plant met een frisse uitstraling met merendeels blauwe, paarse en witte kleuren en heeft klokvormige bloemen.

**Hangplanten**

Er zijn ontelbaar veel manieren om hangplanten op te hangen en ze staan altijd leuk in het interieur. Je kunt bijvoorbeeld wat hangplanten kopen en voor de ramen hangen, maar ook in de keuken of slaapkamer staan deze planten prachtig. Planten staan niet alleen mooi, maar zorgen ook voor zuivering van de lucht. We krijgen tegenwoordig meer te maken met droge

lucht en weinig zuurstof wat kan leiden tot klachten. Planten zijn hiervoor de ideale oplossing. Een mooie hangplant is bijvoorbeeld de Lipstickplant 'Rasta'. De plant heeft de naam te danken aan de rode bloemen en bladeren die lijken op dreadlocks. Een andere eye-catcher in huis is de Anthurium. Je kunt deze kopen bij diverse tuincentra's en je herkent hem aan gekleurde schutbladeren en een vrolijke kolf. Ook wel de Flamingoplant genoemd. Een andere plant die je huis gezellig kan maken is de volle hangplant Tradescantia. De bladeren van deze plant worden vaak paars of rozerood, de bladeren hebben vele verschillende kleuren wat deze plant erg bijzonder maakt.

**Cactussen en vetplanten**

Een druk leven of niet, cactussen en vetplanten kun je altijd in huis nemen. Deze exoten zijn geschikt voor een binnenklimaat en hebben weinig aandacht nodig. Een mooie winter cactus is bijvoorbeeld de Lidcactus. In de winter ontpopt deze exoot zich tot een mooie cactus met felle bloemen. Een kleurrijk verschijnsel in je huis. Een andere mooie cactus is de Mistletoe. Deze heeft een gebrek aan stekels en wordt in Nederland ook vaak gebruikt als hangplant. Deze kan meer dan een meter lang worden en houdt van veel licht. De kamertemperatuur in ons land is ideaal voor deze planten. Planten zijn een verrijking in je woning, dus start je jaar goed met wat zuiverende kamerplanten voor een portie extra energie in de koude wintermaanden.

Bron: Tekst & foto WONEN.nl





## Gebruiksvriendelijke thermostaat

De Intergas Comfort Touch is een thermostaat met ongekend gebruikersgemak in een verbluffend compact en modern design. Door gebruik te maken van een touchscreen is de bediening intuïtief, eenvoudig en simpel. De compacte afmetingen en het moderne design zorgen ervoor dat de thermostaat probleemloos in elk interieur past.

Hij kan eenvoudig worden geïnstalleerd en is zowel verkrijgbaar in een zwarte als witte uitvoering.

Door zijn compacte afmetingen, de thermostaat is slechts 13 mm dik, en het moderne design gaat de thermostaat als interieurelement volledig op in zijn omgeving.  
www.intergas-verwarming.nl



WONEN.NL

## Tips om warm en voordelig de winter door te komen

Je kent het wel: die torenhoge energierekening op je mat na de koude wintermaanden.

Het is natuurlijk erg comfortabel om de verwarming een graadje hoger te zetten wanneer het buiten zo koud is. Wij hebben 4 tips op een rijtje gezet hoe je warm en voordelig de winter door kan komen:

### Bespaar met de thermostaat

Misschien wel de belangrijkste manier om kosten te besparen op je verwarming tijdens de wintermaanden, is om de thermostaat juist in te stellen. Inkoppertje, maar wat zijn de juiste instellingen precies? De consumentenbond heeft hier handige richtlijnen voor bedacht. Zorg er bijvoorbeeld voor dat je verwarming 's nachts laag staat op zo'n 15 graden en installeer een klokprogramma.

### Investeer in een elektrisch deken

Misschien lijkt het een beetje vreemd om te investeren in een deken dat ook stroom kost. Maar een elektrische deken gaat jaren mee en kost een stuk minder dan extra stoken. Daarbij heb je met een elektrische deken gegarandeerd altijd een heerlijk warm bed. Ook zijn er diverse elektrische dekens waar je uit kunt kiezen, met verschillende extra's en van allerlei afmetingen.

zen, met verschillende extra's en van allerlei afmetingen.

### Verbeter de isolatie van je huis

Door je huis goed te isoleren kan je een hoop energie besparen tijdens de wintermaanden. Isolatiemateriaal houdt namelijk de warmte binnen en de kou buiten je huis. Daarbij kun je met een aantal goedkope materialen al snel aan de slag en zo een hoop geld besparen. Installeer bijvoorbeeld tochtstrips en radiatorfolie: spotgoedkoop en goed isolerend.

### Trek een extra laagje aan

Soms moet je niet naar je huis, maar naar jezelf kijken voor wat extra warmte. Door een extra laagje (of twee) aan te trekken, krijg je het namelijk al snel warm. Zo kan die thermostaat dus ook weer een graadje lager. Wist je dat je met één graad lager per jaar al bijna 100 euro bespaart aan energiekosten? Misschien dan toch nog maar een extra trui en joggingbroek aanschaffen!

Bron: Tekst en foto WONEN.nl

## ENERGIEZUINIG VERWARMEN?

BEZOEK ONZE SHOWROOM



WWW.OIT.NL

SIEMENSMA bv  
aannemersbedrijf

Al ruim 33 jaar ervaring



Kunststof kozijnen



Speciaal



Uitbouw



Team  
Siemensma  
wens u  
prettige kerstdagen  
en in 2020  
staan wij weer  
voor u klaar!



Plat dak opbouw



Dakopbouw



Dakkapellen



Schuindakkapellen



Gevelbekleding

Droom.  
Leef.  
Ontsteek het vuur.  
Geniet.



haardencentrum | alkmaar   
haardencentrumalkmaar.nl 072 56 42 076

## Geef je huis wat warmte

De winter is van oudsher het seizoen waarin we veel meer tijd binnenshuis doorbrengen. Maar dan is het natuurlijk wel belangrijk dat je ook echt kunt genieten van de sfeer. Het is daarom zinvol om eens kritisch te kijken naar de inrichting van je huis, met name natuurlijk je woonkamer. De naam zegt het al, het is de plek waar gewoond wordt en waar je dus hoogstwaarschijnlijk de meeste tijd doorbrengt. Om ervoor te zorgen dat je daar ook optimaal van kunt genieten, is de manier waarop je die ruimte inricht van cruciaal belang. We geven je graag wat tips om je huis wat meer warmte te geven.

### Begin bij de basis(kleur)

De kleurstelling van je woonkamer is van doorslaggevend belang voor de beleving van het thuis zijn. Met mooie, warme tinten kun je heel wat bereiken, maar waak ervoor dat je niet te veel verschillende kleuren gebruikt. Kies bij voorkeur één basiskleur van waaruit je begint om iets moois op te zetten. Veel gebruikte tinten zijn bordeauxrood, bruin en koper. Deze kleuren zorgen voor warmte en gezelligheid in huis. Deins er vooral niet voor terug om ook veel wit te gebruiken. Vaak wordt wit als een koude kleur gezien, maar je zult merken dat de combinatie van wit en een van de hierboven genoemde kleuren een mooi, rustgevend effect oplevert. Bovendien maken donkere kleuren de ruimte op het oog kleiner, dus het is beter om donkere tinten te beperken tot accessoires, zoals een vloerkleed, een plantenbak of een kussen.



### Creëer je eigen sfeer

Het is misschien een vanzelfsprekende gedachte, maar toch belangrijk om hier even te noemen. Jouw eigen huis moet jouw eigen persoonlijkheid ademen. De beste sfeermaker ben je immers zelf. Geef je inrichting daarom altijd een persoonlijk tintje mee. Volg je eigen smaak en laat zien welke dingen voor jou belangrijk zijn. Hou je van boeken? Aarzel dan niet om de boekenkast een prominente plek te geven. Verzamel je souvenirs op vakantie? Hang die dan aan de wand of zet ze in een mooie vitrinekast. Laat je interieur een weerspiegeling zijn van je eigen ik, zodat je het elke dag opnieuw als een genot ervaart om thuis te komen en tussen je zelfgekozen spulletjes te mogen vertoeven.

### Kaarsen verwarmen je huis

Zowel letterlijk als figuurlijk zorgen kaarsen voor meer warmte in huis. Zeker wanneer je niet helemaal tevreden bent over de huidige situatie en je maar niet kunt kiezen welke meubels het best



passen in jouw ideale woonkamer, adviseren we om eerst eens flink wat kaarsen te plaatsen. Een kaars geeft warmte af, dat scheelt alvast weer in de stookkosten. Maar een kaars zorgt ook voor een warme sfeer in overdrachtelijke zin. Daar komt nog eens bij dat een kaars een rustgevend effect heeft op de mens. Niet voor niets worden ze over de hele wereld door tal van mensen bij allerlei rituelen ingezet. Tegenwoordig zijn kaarsen in allerlei soorten, maten en vooral kleuren te verkrijgen. Je vindt dus altijd wel een kaars die precies past bij de kleurstelling van jouw huis.

### Breng wat natuur in huis

Eigenlijk is je woonkamer nooit echt compleet zonder wat leuke planten. Ze brengen rust in huis en leveren tegelijkertijd een goede bijdrage aan het op peil houden van de luchtvochtigheid. Zeker in de wintermaanden is dat van belang, want doordat de verwarming in deze tijd van het jaar meestal wat hoger staat, is de kans groot dat de lucht te droog wordt. Planten geven je extra zuurstof en zorgen daardoor voor een betere atmosfeer. Informeer eens bij een tuincentrum of bloemist welke planten je het beste kunt kiezen. Neem bijvoorbeeld wat foto's van je interieur en laat die zien aan een specialist op dit gebied. Er is verrassend veel keus in huiskamerplanten en in de meeste gevallen kun je volstaan met een of twee keer water geven per week.

### Kies je accessoires zorgvuldig

Op allerlei manieren kun je de inrichting van je woonkamer bepaalde accenten meegeven. Tegenwoordig is het een trend om vooral rauwe, natuurlijke invloeden te creëren, maar natuurlijk ben je er helemaal vrij in om daarin wel of niet mee te gaan. Probeer zachte en ruwe elementen met elkaar af te wisselen. Zijn je wanden glad? Onderbreek dat patroon dan bijvoorbeeld door een stuk te behangen met een patroon of structuur. Heb je een plavuizenvloer of een gegoten vloer? Dat is natuurlijk heel praktisch, maar kan ook wat koel overkomen. Je lost het op met een vloerkleed in een bijpassende tint. Let er overigens op dat voor alle accessoires geldt dat overdaad schaadt. Dan bestaat het gevaar dat het geheel een rommelige aanblik krijgt. Het is vaak beter om accessoires hier en daar te groeperen, zodat het niet te druk wordt.



Klanten beoordelen ons met



# kozijnen-centrum 24

**dag en nacht uw online centrum van kozijnen en meer.**



Tijd is in onze samenleving een kostbaar bezit en het kiezen van nieuwe kozijnen, deuren of schuifpuien brengt meestal een aantal overwegingen met zich mee. Daarom is het een onderdeel van onze filosofie om uw keuze binnen een handomdraai mogelijk te maken en uiteraard voor de meest aantrekkelijke prijs. Bij kozijnen-centrum24 volgen onze hoogwaardige producten de trend van het moment en worden gekenmerkt door hun duurzaamheid, functionaliteit en zeer isolerend karakter. Ondanks onze fantastische kwaliteits- prijsverhouding bespaart u niet alleen op onze seizoenskortingen, maar uiteraard ook op onnodige stookkosten.

## KLEIN GEBOUWOPPERVLAK, GROOTSTE BOOSDOENER

Kozijn- en deuropervlakken nemen slechts een klein deel van het gebouwoppervlak in beslag, maar zijn wel de grootste boosdoeners voor warmte- en energieverlies. Slecht geïsoleerde kozijn- en deurelementen kunnen een warmte- en energieverlies van maximaal 40% veroorzaken, 'een flinke slok op de borrel' voor uw energierekening. Met onze kozijnen, deuren en schuifpuien laat u de oer-Hollandse kou buiten en zorgt u dat de zalige, knusse warmte uw woning niet ontsnapt.

## EEN ONVEILIGE WONING IS GEEN HARMONIEUZE WONING

Het verliezen van waardevolle eigendommen als gevolg van een inbraak is een schrikbeeld voor ieder mens of ondernemer. Om nog maar te zwijgen over de braakschade en de tijdrovende nasleep die een inbraak met zich mee kan brengen. Om deze ongewenste indringers daarom geen kans te geven, moeten kozijnen en deuren stabiel, bestendig en inbraakwerend zijn.

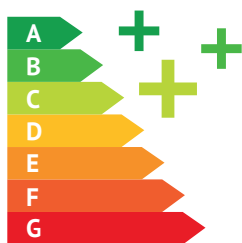
Onze producten verhogen de veiligheid aanzienlijk, maken het inbrekers haast onmogelijk om kozijnen en deuren van buitenaf te openen en geven u een vertrouwd gevoel van veiligheid in uw eigen woning. Een veilig gevoel draagt bij aan een optimaal wooncomfort en bevordert uiteraard een goede nachtrust voor het hele gezin.



## DAG EN NACHT BESCHIKBAAR

Om het u zo gemakkelijk mogelijk te maken kunt u in onze online webwinkel eenvoudig en snel alle informatie over onze producten bekijken en de bijbehorende voordelige prijzen gemakkelijk laten berekenen.

Ontwerp uw gewenste product, wanneer u maar wilt, vanuit het comfort van uw eigen huis. Voer de gewenste afmetingen in de gebruiksvriendelijke configurator en u bent klaar om uw maatwerk product te bestellen. Bovendien wordt de prijs van elk van de toegevoegde producten rechtstreeks door onze configurator berekend en kunnen op elk gewenst moment worden verwijderd.



Eenvoudige bediening, zeer lange levensduur en uitstekende inbraakveiligheid staan op de voorgrond van onze voordelige doch hoogwaardige producten van Duitse topkwaliteit.

Overtuig uzelf ook van de producten van kozijnen-centrum24 en laat u in onze online webwinkel inspireren door de talrijke mogelijkheden en combinaties die aan de stijl van uw interieur aansluiten.



kozijnen-centrum 24 .nl


Trawlerkade 90 - 1976 CC IJmuiden

tel.: 0255 577766

mob.: 06-15561788

info@kozijnen-centrum24.nl





## Ook onze verlichting wordt slim

**We hebben al slimme energiemeters in huis, we monteren slimme camera's om onze eigendommen te beveiligen en we hebben slimme koelkasten en televisies in huis om ons leven zo eenvoudig en aangenaam mogelijk te maken. Een nieuwe, snel oprukkende trend is slimme verlichting. Want hoe je het wendt of keert, verlichting gebruiken we allemaal. Het bedienen van verlichting met behulp van een afstandsbediening is al jaren heel gebruikelijk. Maar tegenwoordig kan er nog zo veel meer!**


Tegenwoordig zijn er lampen op de markt die je gewoon in een reguliere fitting draait en die permanent in verbinding staan met elkaar en met je smartphone. Zo kun je deze lampen op afstand bedienen en dus de gewenste sterkte en veelal ook de juiste kleur bepalen. Natuurlijk kun je ze ook nog gewoon met behulp van de traditionele wandschakelaar bedienen. Dezelfde techniek is ook beschikbaar voor de zogenoemde ledstrips, een strookje lampjes dat je op allerlei plaatsen kunt verwerken. Lampjes in een kast, bijvoorbeeld. Met behulp van een adapter sluit je de ledstrips aan op elektriciteit.

Wanneer je tussen de stekker van een traditionele lamp en de wandcontactdoos een schakelaar zet, kun je daarmee de lamp aan en uit zetten. Die techniek is inmiddels verder geëvolueerd en zo is de slimme fitting ontstaan. Eigenlijk is een slimme fitting niet veel meer dan een lamphouder met wat extra elektronica erin. Die lamphouder wordt direct in de fitting gezet en daarin komt dan weer de lamp. Het tussenstation zorgt ervoor dat de lamp via een app te bedienen is. Ook hierbij geldt dat de bediening natuurlijk ook gewoon met behulp van de wandschakelaar kan plaatsvinden. Een andere technische ontwikkeling gaat uit van het plaatsen van schakelmodules achter de wandschakelaar of in het plafond. Ook hier geldt dat de bediening via een app of met behulp van de wandschakelaar plaatsvindt.

De eerder genoemde schakelaar tussen de stekker en de wandcontactdoos heeft zelf ook een nieuwe evolutie doorgemaakt. Daardoor is de zogenoemde slimme stekker ontstaan. Heel slim is die overigens nog niet, want het apparaatje voorziet nog steeds alleen in de mogelijkheid om de lamp aan of uit te zetten, maar nieuw is wel dat die slimme stekker tegenwoordig ook via een app bereikbaar is. Zo kun je dus op elk willekeurig moment de verlichting in huis bedienen, ook als je zelf niet thuis bent. Een handige truc om het inbrekers moeilijk te maken, omdat er geen patroon in kan worden herkend. Je bedient de apparatuur immers gewoon zelf, op een willekeurig moment!

Maar er is nog veel meer mogelijk. Slimme verlichting kan ook communiceren met andere slimme apparaten in huis. Stel je eens voor dat de wekker afgaat en dat tegelijk op verschillende plaatsen lampen gaan branden, die geleidelijk een steeds feller licht laten schijnen. Je kunt ook met behulp van een enkele opdracht alle lampen in het hele huis uitzetten. Zo weet je zeker dat je nooit een lamp vergeet! Het is natuurlijk ook mogelijk om verlichting te laten reageren op beweging in huis. Wanneer een sensor detecteert dat er iemand door het huis loopt, kan de verlichting daar direct op reageren. Nooit meer zoeken naar dat ene lichtknopje in het donker, het licht gaat gewoon vanzelf aan als je ergens loopt!

  
**VAN BURGSTEDEN**  
MEUBELMAKERIJ & ANTIK



“Wij zijn zo blij met het eindresultaat. De kast is heel mooi ingebouwd, alles is passend, en de kast is heel handig ingedeeld, helemaal op ons afgestemd”.

## EEN KLEDING- OF TELEVISIEKAST HELEMAAL ZOALS Ú WILT!

### Beste huizenbezitter,

Bent u op zoek naar de beste balans tussen mooi, praktisch én betaalbaar? Laat ons uw ideale kast maken. Dan bepaalt u alles helemaal zelf! Materiaal, kleur, uitstraling, functie, indeling, vorm en formaat. En natuurlijk houdt u ook grip op het budget.

Wij maken elk type kast, passend bij uw interieur en opbergbehoefte, zoals:

- **Kledingkasten** op maat of inbouw, met handige kledinglift voor de hoge ruimtes
- **Televisiemeubel** met ingebouwde tv-lift om uw flatscreen te ‘verstoppen’
- **Wandmeubels** met uniek ontwerp, van strak modern tot klassiek
- **Trapkasten**, fraai ingebouwd, eventueel met extra voorzet-draaikast

Zo maakt u optimaal gebruik van elke ruimte. Meer voorbeelden en informatie vindt u op [www.vanburgstedenantiek.nl](http://www.vanburgstedenantiek.nl). [www.vanburgsteden-meubelmakerij.nl](http://www.vanburgsteden-meubelmakerij.nl).

### Daag ons uit!

Heeft u een uitdaging op het gebied van kasten, meubels of ‘verloren’ ruimte? Kom naar onze showroom of bel voor een afspraak bij u thuis. Dan kunnen wij de situatie goed beoordelen en u meteen adviseren. Graag tot ziens!

Met creatieve groet,  
Frank van Burgsteden

072-5337756  
[vanburgsteden.antiek@wxs.nl](mailto:vanburgsteden.antiek@wxs.nl)

## MEUBELMAKERIJ VAN BURGSTEDEN HEILOO

Kennemerstraatweg 536 | 1851 NH Heiloo | 072 533 77 56

[vanburgsteden.antiek@wxs.nl](mailto:vanburgsteden.antiek@wxs.nl)

Ruim 40 jaar vakmanschap • Maatwerk • Slimme technische oplossingen

# WONEN.NL

MAAK VAN JE HUIS JOUW DROOMHUIS!



## De voordelen van COREtec®

COREtec® vloeren staan bekend om hun onderhoudsvriendelijkheid, goede isolatie, prima combinatie met vloerverwarming en geluiddemping. Dit is dan ook reden voor veel mensen om voor COREtec® te kiezen. Zo ook familie Bulder uit Rijswijk.

"De COREtec® vloeren geven het gevoel van warmte". Wat het onderhouden van de COREtec® vloeren betreft zijn de meningen eenduidig "Prima! Goed afneembaar. En kan goed tegen water. Met een hond en een kind is dat erg fijn."  
www.coretecfloors.com



WONEN.nl

# JAK

INSTALLATIEBEDRIJF

ONDERHOUD & SERVICE

## GEWIJZIGDE OPENINGSTIJDEN:

Maandag 13:00 tot 17:00 uur  
Di. t/m vrij. 09:00 tot 17:00 uur  
Za. en zon. gesloten.

DUSSELDORPERWEG 73, 1906 AJ LIMMEN, T: 072-5051405, E: MAIL@JAK-LIMMEN.NL

## Wonen als een Parisienne

### Indoor chic wonen

Stijliconen Ines de la Fressange en Marin Montagut delen hun liefde voor interieurs waarin verrassende combinaties van stijlen samengebracht worden tot een harmonieuze leefruimte. Aan de hand van foto's, aquarellen, schetsen, moodboards en handgeschreven notities laten ze in dit boek zien hoe je zo'n persoonlijk interieur creëert, dat de sfeer ademt van Parijs.

In Wonen als een Parisienne worden vijftien Parijse appartementen getoond, waaronder de woningen van Ines en Marin zelf. De bewoners geven hun visie op wonen, inrichting en de Parijse stijl, en laten zien hoe ze met o.a. unieke accessoires van vlooiemarkten, designbeurzen, reizen en workshops hun huis hebben ingericht. Elk hoofdstuk over een appartement wordt afgesloten met illustraties van negen specifieke kenmerken uit het interieur met bijbehorende uitleg. Een moodboard en kleurenpalet geven de stijl van ieder appartement duidelijk weer.

Blader naar hartenlust door dit boek als door een interieurgedid. Geniet van de intieme inkijkjes en ontdek de kunst van wonen als een Parisienne.

Technische gegevens:  
Auteurs Ines de la Fressange & Martin Montagut | € 34,99 | gebonden | 256 blz.

Wij mogen 6 boeken verloten! Meedoen? Stuur een mail met je motivatie naar [danielle@wonencrossmedia.nl](mailto:danielle@wonencrossmedia.nl) en maak kans!



# RE/MAX



UW PERSOONLIJKE MAKELAAR IN CASTRICUM E.O.

De aan- of verkoop van een woning in de huidige hectische markt is niet makkelijk. Begeleiding van het gehele traject zal ik met zorg en aandacht begeleiden. Als zelfstandig ondernemer heeft u alleen met mij te maken. Dat maakt dat de lijnen kort zijn, veel persoonlijke aandacht is en dat ik precies weet wat er speelt.

Dit is wat ik voor u kan betekenen:

- Persoonlijke aandacht
- 's Avonds en in het weekend bereikbaar
- Uitgekiend marketingplan
- No cure no pay
- Groot landelijk (zelfs internationaal) netwerk
- Standaard samenwerking met styliste



Gratis en vrijblijvende waardebeoordeling?  
Mail: [ginakarsen@remax.nl](mailto:ginakarsen@remax.nl) of bel: 06-50804101

# Mythes over warmtepompen ontkracht

In tijden van klimaatverandering en stijgende brandstofprijzen zijn warmtepompen een serieus alternatief op de verwarmingsmarkt.

Hoewel de markt voor warmtepompen in hoog tempo groeit, hebben veel mensen nog steeds een aantal vooroordelen over deze technologie. Zo is een veelgehoorde uitspraak dat warmtepompen duur, luidruchtig en uiteindelijk helemaal niet efficiënt zijn. Dat is allesbehalve waar. Vaillant neemt mythen over warmtepompen onder de loep.

### Warmtepompen zijn niet efficiënt

In tegendeel: warmtepompen zijn in het algemeen juist zeer efficiënt. Warmtepompen worden aangedreven door elektriciteit en kunnen een veelvoud aan verwarmingsvermogen opleveren. Ongeveer 75 procent van de benodigde energie is afkomstig van omgevingswarmte, die gratis en onbeperkt is. De resterende 25 procent energie wordt opgewekt door elektriciteit.

### Warmtepompen zijn duur

We geven toe: een warmtepomp vraagt initieel om een hele investering, in die zin dat de aankoop ervan duurder is dan sommige andere verwarmingsoplossingen. Maar laten we dit meteen even nuanceren. Een warmtepomp verdient zichzelf namelijk al na enkele jaren terug, want je haalt na de installatie natuurlijk gewoon gratis warmte uit de natuur waardoor je energierekening daalt. Daarnaast kun je rekenen op een subsidie op de warmtepomp en momenteel ook bij huisisolatie of een korting op onroerende voorheffing bij nieuwbouw. Zo wordt de aankoop financieel heel wat draaglijker.

### Warmtepompen werken alleen met vloerverwarming

Warmtepompen leveren energie aan elk verwarmingssysteem dat werkt op basis van water. Ze zijn daardoor inderdaad erg geschikt voor vloerverwarming, omdat het grote verwarmingsoppervlak daarvan met lage aanvoertemperaturen verwarmt kan worden. Het hebben van vloerverwarming is echter niet noodzakelijk, want er zijn ook warmtepompen die werken met hoge aanvoertemperaturen. Op die manier kun je met moderne verwarmingsregelaars en thermostaten ruimtes naar wens verwarmen.

### Warmtepompen kunnen alleen worden gebruikt voor verwarming

Het is een algemene aanname dat warmtepompen omgevingswarmte uit lucht, aarde of grondwater alleen kunnen gebruiken voor het opwarmen van ruimtes en leidingwater. Waterpompen kunnen echter meer dan dat; 'pompen van warmte' heeft namelijk verschillende betekenissen. Het systeem kan warmte namelijk ook onttrekken aan ruimtes die gebruik maken van het watercircuit om zo te koelen bij hoge buitentemperaturen. Sommige warmtepompsystemen hebben zelfs ingebouwde ventilatie.

### Warmtepompen zijn alleen geschikt voor nieuwbouw

Warmtepompsystemen kunnen zowel in nieuwbouw als oudbouw worden gebruikt. Vaak wordt gedacht dat het gebruik van een warmtepomp alleen mogelijk is in nieuwe gebouwen, omdat deze goed geïsoleerd zijn en meestal zijn voorzien van vloerverwarming. Warmtepompen zijn echter ook heel erg geschikt voor bestaande bouw, waar vaak gebruik wordt gemaakt van radiatoren. In dat geval kan een warmtepomp die een hoge aanvoertemperatuur levert uitkomst bieden. Het valt echter niet te ontkennen dat je enkel alles uit een warmtepomp kunt halen, wanneer je huis goed geïsoleerd is en je een verwarmingssysteem op lage temperaturen hebt, zoals vloerverwarming of ventilconvectoren.

### Warmtepompen nemen veel ruimte in beslag

Moderne warmtepompsystemen zijn ontworpen om ruimte te besparen, want leefruimte is een kost-



baar goed. Er zijn systemen die volledig binnenshuis zijn geïnstalleerd en andere bestaan uit een binnen- en buitenunit. Wanneer je kiest voor een volledige binnen opstelling, moet je rekening houden met een kast van circa 225 liter. Heb je binnen onvoldoende ruimte, dan kan een combinatie van een binnen- en buitenunit een oplossing zijn. Je hebt dan buiten ongeveer een halve vierkante meter ruimte nodig en binnen evenveel voor de binnen unit en warmwatertank samen. De grootte van elke unit is dan ongeveer vergelijkbaar met een kleine ladekast.

### Warmtepompen zijn luidruchtig

Laat je niets wijsmaken: moderne systemen zijn uiterst stil en bijna niet hoorbaar. Daarom hoeft je geen zorgen te maken over geluidsoverlast. Bij een warmtepomp met een buitenunit moet de pomp in koelmodus en bij koude temperaturen wat harder werken, waardoor je iets meer geluid kunt horen. Het geluidsvermogen blijft echter altijd onder de Europese norm voor warmtepompen en hebben de meeste moderne modellen een nachtmodus, dus je kunt altijd rustig slapen.

### Warmtepompen functioneren in de winter minder goed

Warmtepompsystemen zijn het hele jaar door betrouwbaar. De buitenunit van een lucht/water-warmtepomp kan zelfs bij -20 °C probleemloos functioneren. De pomp heeft een ontdooicyclus om te voorkomen dat de boel invriest. Systemen die omgevingswarmte onttrekken aan de aarde of grondwater hebben zelfs helemaal geen last van winterse omstandigheden, dankzij de constante temperaturen.

### Warmtepompen zijn niet klaar voor de toekomst

Met het oog op de energietransitie en de klimaatverandering kunnen we wel stellen dat warmtepompsystemen bijzonder toekomstbestendig zijn. Ze maken gebruik van schone omgevingswarmte en verbruiken weinig energie. In combinatie met zonnepanelen zijn ze zelfs bijna energieonafhankelijk, zodat je klaar bent voor een duurzame toekomst.

Bron: Tekst en foto WONEN.nl